

# Było super!



Podsumowanie praktyk zagranicznych „Europa dla LZN” uczniów klas trzecich Lotniczych Zakładów Naukowych, które odbyły się w marcu 2023 roku na Fuerteventurze, a zrealizowanych w ramach programu Erasmus+ współfinansowanemu przez Unię Europejską.

## Spis treści

1. Podstawowe informacje o Fuerteventurze.
2. Flora i fauna na wyspie.
3. Kilka słów o Corralejo.
4. Atrakcje Corralejo.
5. Podróż i zakwaterowanie.
6. Praca, praca, praca...
7. ...i czas na odpoczynek.
8. Najważniejsze informacje dla przyszłych uczestników programu.

## Podstawowe informacje o Fuerteventurze

*Fuerteventura to druga co do wielkości wyspa, należąca do archipelagu wysp kanaryjskich, o powierzchni 1659,74 km<sup>2</sup>, zamieszkuje ją 113 275 osób (dane z 2018 roku). Wyspa słynie z zamieszkujących ją kóz, które stały się jej symbolem oraz z silnych wiatrów, dzięki którym Fuerteventura zyskała swoją nazwę, gdyż z hiszpańskiego fuerte oznacza mocny, a viento, wiatr. Początkowo wyspa była zamieszkiwana przez dwa rodzaje plamieon, Maxorata i Jandia. Kiedy pomiędzy plemionami występował jakiś konflikt, wystawiali oni swoich zawodników na walkę zapaśniczą, aby rozwiązać spór.*



*Dziś Fuerteventura jest uwielbiana przez miłośników wszelakich sportów wodnych, jak i pasjonatów wędrówek górskich.*





# Flora i fauna na wyspie

*Jakie zwierzęta możemy spotkać na wyspie?*

*Otóż nie jest ich tu za dużo, gdyż wyspa nie posiada odpowiednich warunków klimatycznych, które pomogłyby rozwinąć się florze, a co za tym idzie, zapewnić zwierzętom warunki do życia. Roślinność Fuerteventury to głównie krzaki, kaktusy, porosty i pojedyncze drzewa, no i oczywiście palmy. Pomimo srogiego klimatu spotkać tu można często jaszczurki, dobrze nam znane wróble i cukrówki, mewy, kozy i słynne kanaryjskie wiewiórki - pręgowce berberyjskie. Oczywiście nie uwzględniam tu rozmaitych gatunków ryb, ślimaków, skorupiaków i ssaków wodnych, jakie można zobaczyć przesiadując na plaży. Jeśli będzie się miło szczęście, można ujrzeć tu delfiny i spotkać na plaży prześlicznego, ale za razem niebezpiecznego, niebieskiego smoka. Kiedy udamy się w głąb wyspy będzie tam można spotkać sprowadzone na wyspę wielbłądy i osły, a w mieście La Lajita, jest nawet zoo.*









## Kilka słów o Corralejo

*Corralejo to miejscowość, która przeszła transformację z małej wioski rybackiej w urokliwe miasto o powierzchni około 2,5 km<sup>2</sup>, leżące na północno-wschodniej części wyspy. W północnej części miasta znajduje się port oraz pozostałości tradycyjnego miasteczka rybackiego z odrestaurowanym wiatrakiem stojącym w centrum.*

*Corralejo jest częstym kierunkiem podróży, a to czyni je największym ośrodkiem wypoczynkowym na całej Fuerteventurze. W mieście znajduje się masa hoteli, restauracji i knajpek, wypożyczalni sprzętów wodnych i samochodów, budek z ofertami wycieczkowymi po wyspie oraz na sąsiadującą z nią wyspą Lobos, oczywiście nie brakuje sklepów z przeróżnymi pamiątkami.*

*W Corralejo znajdują się cudowne, piaszczyste i kamienne plaże, z których jest idealny widok na wschód słońca i być może to właśnie dlatego Corralejo jest często odwiedzane przez turystów. Konsekwencją tego jest to, że wszędzie jest bardzo łatwo się porozumieć po angielsku, francusku czy niemiecku, dzięki czemu bez obaw możemy porozmawiać z miejscową ludnością.*



## Atrakcje Corralejo

**Corralejo nie bez powodu jest tak bardzo lubiane przez turystów. Oprócz pięknych plaż i krystalicznej wody oraz bezpiecznych lagun, miasto ma do zaoferowania wiele więcej. Różne restauracje, knajpki i bary, w których spróbować możemy tradycyjnej wyspiarskiej kuchni, ale i też hiszpańskiej, włoskiej, meksykańskiej, a nawet polskiej...**

**Przechadzając się uliczkami Corralejo trudno będzie oderwać wzrok od rosnących tam palm czy kaktusów, a to wszystko okraszone pięknym widokiem wygasłego wulkanu - Volcanes de Bayuyo, który jest zaledwie pół godziny drogi od miasta.**

**Idąc w drugą stronę - dotrzemy na nie na jedną, ale na wiele plaż. Do wyboru - są plaże takie jak Muelle Chico de Corralejo, Playa del Medio, Playa de los Verilitos, Playa Puerto Remedios, z których mamy widoki na małą wyspę Lobos, równie urokliwą, co Fuerte. Jedną z tych plaż wyróżnia się spośród innych, gdyż jest ona wyścielona kamyczkami przypominającymi popcorn, stąd jej nazwa: Popcorn Beach. Na mapach Google jest ona nazwana jako Playa Vista Lobos. Dunas de Corralejo to kolejne piękne dzieło natury, które zawdzięczamy dzięki wiatrom transportującym piasek z Sahary. To dzięki tym wiatrom i piaskom pustyni powstały piękne wydmy o powierzchni ok 2600 hektarów. Przechadzając się tamtędy można odnieść wrażenia, że znajdujemy się w zupełnie innym świecie, gdyż nic nie jest w stanie opisać takich pięknych widoków - jak z Dunas de Corralejo. Wystarczy około 40 minut drogi piechotą od miasta i znajdujemy się wśród nietypowych parawanów, parawanów, które powstały ze skał lawowych i wywołują niemałe wrażenie wśród turystów.**

**Nasza grupa miała również niesamowitą okazję uczestniczyć w typowym hiszpańskim święcie, jakim jest karnawał. W sobotni wieczór, 11.03.2023 roku, po ulicach Corralejo jeździły najprawdziwsze karnawałowe platformy rodem z Sambodromu, grała żywa muzyka, wszędzie roiło się od przepięknie przebranych mieszkańców, a my mieliśmy okazję wziąć w tym udział. Śmiało można powiedzieć, że było to jedno z najcudowniejszych przeżyć, jakie niektórzy z nas dotąd mieli.**












## Podróż i zakwaterowanie

*W sobotę, 4 marca 2023 r., grupa 29 uczniów i dwóch wychowawców, udała się autokarem do Katowickiego lotniska, skąd około godziny 18.00 wylecieliśmy samolotem linii lotniczej Wizzair do stolicy Fuerteventury, Puerto del Rosario. Dla co poniektórych z nas był to pierwszy lot w ich życiu, a tym którzy mieli szczęście, mogli podziwiać wylot przez okno. Po około pięciogodzinnym locie dotarliśmy na wyspę, a do naszego hotelu zawiózł nas autokar. Naszym celem był hotel Oasis Duna, położony tuż przy głównej ulicy Corralejo. Hotel jest wyposażony w otwarty basen, z którego mieliśmy okazję korzystać w czasie wolnym. Pokoje były dwu- i trzyosobowe z aneksem kuchennym, telewizorem, łazienką i tarasem lub balkonem. Obsługa hotelu była bardzo miła i nie mieliśmy żadnych zastrzeżeń, jeżeli chodzi o pobyt w hotelu. Do Polski powróciliśmy w sobotę 1 kwietnia 2023 r., cali opaleni i szczęśliwi z wyjazdu.*





# Praca, praca, praca...

*W praktykach wzięli udział uczniowie technikum z Lotniczych Zakładów Naukowych:*

- *Eksplatacja portów i terminali*
- *Logistyka*
- *Mechatronika*
- *Automatyka*
- *Mechanika*

*Większość odbywała praktyki w zespołach dwuosobowych, lecz zdarzały się wyjątki. W różnych miejscach praktyk: warsztaty samochodowe, firmy budowlane, sklepy, biura podróży czy nawet łodzie, uczniowie nabyli różne umiejętności, choćby takie jak: współpraca z innymi, komunikowanie się z klientami, rozwiązywanie problemów czy wykonywanie zlecenia zgodne z projektem. Pomimo że nasze prace nie pokrywały się w stu procentach z naszymi profilami nauki, to umiejętności, które tam nabyliśmy są równie wartościowe, co zajęcia zawodowe w szkole. Przedstawię tutaj kilka wypowiedzi kolegów i koleżanek oraz ich wrażeń z pracy:*

*Cześć, jestem Tomek Sławęcki i razem z Tymkiem Pawłowskim, Bartkiem Juniewiczem i Kubą Helbikiem odbywaliśmy praktyki w firmie budowlanej FSG Group. Nauczyliśmy się tam obsługiwać sprzęt budowlany i innych rzeczy związanych z budowlanką. Na pewno te umiejętności kiedyś się nam przydadzą w przyszłości.*

*~ Tomek Sławęcki*

*Jestem Jakub Mularczyk i pracowałem w warsztacie samochodowym Tallero Roberto razem z Sebastianem Bachurskim. Ja jestem na profilu mechatronik a Sebastian na mechaniku. naszymi zadaniami było serwisowanie samochodów. z najczęstszych rzeczy jakie robiliśmy było wymiana filtrów, wymiany oleju, wymiany tarcz i klocków hamulcowych oraz czasem diagnostyka pojazdów i coroczne przeglądy. Jestem bardzo zadowolony z tych praktyk. Było super!*

*~Jakub Mularczyk*

*Jestem Klaudia Kowynia z 3DT na profilu technik eksploatacji portów i terminali, razem z Patrykiem Butrynem odbywałam praktyki w porcie morskim Corralejo na katamaranie Naviera Nortour Barco Majorero który kursuje na wyspę Lobos. W trakcie praktyk nauczyliśmy się odprawy oraz obsługi pasażerów na statku min. Rozdawania napojów oraz podawania masek do nurkowania, rozkładania i składania drabinek do nurkowania, wiązania wężła żeglarskiego, sprzedaży biletów. Jesteśmy bardzo zadowoleni z praktyk, a zdobyta wiedza podczas pracy może nam się przydać w przyszłej pracy jeżeli będzie powiązana z portem i nie tylko.*

*~Klaudia Kowynia*

*Jestem Natalia Kowalik z klasy 3dt na profilu eksploatacja portów i terminali. Razem z Sebastianem Pachutem odbywaliśmy praktyki na budowie w firmie FSG Group w Corralejo. Podczas praktyk razem*

*z Sebastianem pomagaliśmy nosić worki z piaskiem i gruzem, pomagaliśmy przy demontażu fontanny, sprzątaliśmy dachy i centrum w którym pracowaliśmy. Pracownicy naszej firmy byli pomocni i nie mieliśmy problemu z komunikacją z nimi, wszystko nam tłumaczyli dokładnie co i jak ma wyglądać. Nasz szef krótko powiedział nam o zasadach BHP przy pracy na budowie. W ostatni dzień poszliśmy na firmowy pożegnalny obiad. W firmie panowała przyjemna atmosfera. Szef był nas zadowolony tak samo jak i my byliśmy zadowoleni z tej pracy.*

*~Natalia Kowalik*

*Nazywam się Tadeusz Penkala jestem uczniem klasy 3Bt na profilu technik mechatronik pracowałem w firmie Jet Ski Safari. Do moich głównym obowiązków należało serwisowanie skuterów wodnych i uzupełnianie w nich paliwa. Współpracownicy byli bardzo mili i pomocni. Bardzo chętnie bym wrócił do tej pracy w wakacje.*

*~Tadeusz Penkala*

*Cześć jestem Marcelina a to jest Tosia. Uczymy się w lotniczych zakładach naukowych na kierunku technik logistyk. Bierzymy udział w programie Erasmus + na Fuertaventurze. Pracujemy w magazynie sklepu Komodo, który sprzedaje ubrania, biżuterię i dekoracje. Zajmujemy się układaniem, liczeniem i metkowaniem ubrań i biżuterii.*

*~Marcelina Zwarycz*

*Cześć, jestem Kamila Trzcińska z 3BT na profilu mechatronik, i razem z Hanną Kaliszuk odbywałam praktyki zawodowe w warsztacie samochodowym Autoservicio Mechanico w Corralejo. Podczas praktyk nauczyłyśmy się przeprowadzać serwis samochodu, wymieniać opony, wymieniać części mechaniczne w samochodzie i przeprowadzać geometrię kół. Jesteśmy bardzo zadowolone z naszej pracy i z pewnością wykorzystamy zdobyte umiejętności w przyszłości.*

*~Kamila Trzcińska*

*Cześć, jestem Gabriela Gadziąta z 3CT na profilu logistyk, razem z Martyną Lewkot odbywałam praktyki zawodowe w biurze podróży Amazzing Venture Capital S.L. w Corralejo. W czasie praktyk nauczyłyśmy się jak opracowywać stronę internetową, jak dobrze napisać ALT TEXT, co więcej, praktykowaliśmy tak wypełnianie dokumentów oraz przeprowadzanie inwentaryzacji. Jesteśmy bardzo zadowolone z naszej pracy.*

*~Gabriela Gadziąta*

## ...i czas na odpoczynek

*Po pracy mieliśmy czas wolny, który spędziliśmy na różnorakie sposoby. Wychodziliśmy ze znajomymi na miasto, kąpaliśmy się w hotelowym basenie, opalaliśmy się na plaży, próbowaliśmy nowych smaków w restauracjach czy zwyczajnie - spędzaliśmy ze sobą czas w pokojach na oglądaniu filmów, graniu w gry, wspólnym gotowaniu. Przez miesiąc zdążyliśmy zawrzeć nowe przyjaźnie lub zżyć się ze sobą jeszcze bardziej. Zwiedzaliśmy miasto, pobliski wulkan, wyspę Lobos, nadarzyła się też okazja, aby pojechać do Cotillo, miasta po drugiej stronie wyspy, a stamtąd jest najpiękniejszy widok na zachód słońca.*





## Najważniejsze informacje dla przyszłych uczestników programu

- **Najważniejszą rzeczą, jaką powinni wiedzieć przyszli uczestnicy Erasmusa jest to, że lecicie tam jako grupą. Znaczy to tyle, że musicie się zmierzyć z odpowiedzialnością zbiorową, która może nie wszystkim będzie się podobać, lecz będzie ona wobec was stosowana. Kiedy ktokolwiek złamie jakiś zakaz lub podpadnie wychowawcy, wszyscy odczują tego skutki i dlatego należy mieć zawsze z tyłu głowy to, jakie konsekwencje możecie wszyscy ponieść za tylko jeden wybryk.**
- **Równie ważne jest to, abyście przestrzegali zasad hotelu, tj. cisza nocna, co wolno, a czego nie wolno wносить lub wnosić z pokoiów itp. wymagania.**
- **Kolejna rzecz, to wypełnianie waszych dzienników praktyk. Najlepiej jak będziecie codziennie pisać sprawozdanie z waszej pracy, lecz możecie też robić notatki w brudnopisie i wypełnić cały tydzień za jednym zamachem. Jeśli macie problem z zapamiętaniem wszystkich czynności, które wykonaliście, pomoc wam może robienie notatek w pracy podczas przerw lub zaraz po skończeniu jakiegoś zlecenia. Notatki na telefonie przyspieszą też proces tłumaczenia zagadnień zawodowych na język angielski, gdyż nie będziecie musieli wpisywać ich do „tłumacza”, a wystarczy, że je tylko skopiujecie.**
- **A jak przy językach już jesteśmy to przed wyjazdem lub zaraz po otrzymaniu informacji, do jakiego zakładu pracy idziecie, postarajcie się poszerzyć zawodowy zasób słownictwa, w zależności, gdzie będziecie pracować. Nie przyda się wam słownictwo związane z dokowaniem statku, kiedy będziecie pracować, np. w warsztacie, chyba**

*rozumiecie o co chodzi. Poproście również nauczycieli od języka angielskiego i angielskiego zawodowego o pomoc z takimi zagadnieniami.*

- *Przed wylotem zróbcie listę, co spakowaliście i sprawdźcie, gdzie co macie zapakować. Przykładem są leki, baterie (latarka, laptop, głośnik), ładowarki i aerozole. Takie informacje na spokojnie znajdziecie w internecie, tak samo jak informacje, czego nie możecie wwozić i wywozić z danego kraju, a w naszym przypadku z wyspy. Dostaniecie od wychowawców karty pokładowe, na których będzie wasz bilet i proszę, pilnujcie ich jak oka w głowie. Przed wyjazdem zważcie też wasz bagaż rejestrowany, ponieważ jeśli przekroczy on 20 kilogramów, zapłacicie opłatę za nadbagaż, a kto by chciał płacić za walizkę, zamiast mieć więcej kieszonkowych do wydania na miejscu.*
- *Informacja do tych, którzy zostaną poproszeni o robienie prezentacji, gazetki szkolnej lub czegokolwiek związanego z udokumentowaniem waszych praktyk. Przygotujcie sobie w punktach o czym macie napisać i stwórzcie w swojej głowie pierwowzór waszej pracy. Dzięki temu, po praktykach nie będziecie wypraszali innych o zdjęcia czegoś, co mogliście sfotografować będąc na miejscu i wiedząc, że będziecie ten temat poruszać w swojej prezentacji.*

*Artykuł napisany przez: Kamila Trzcńska 3BT*

*Zdjęcia: Kamila Trzcńska, Marcel Fąfara, Cezariusz Markiewicz,*

*<https://pl.wikipedia.org/wiki/Fuerteventura>*

*Data ukończenia: 09.04.2023*